



## Lleida

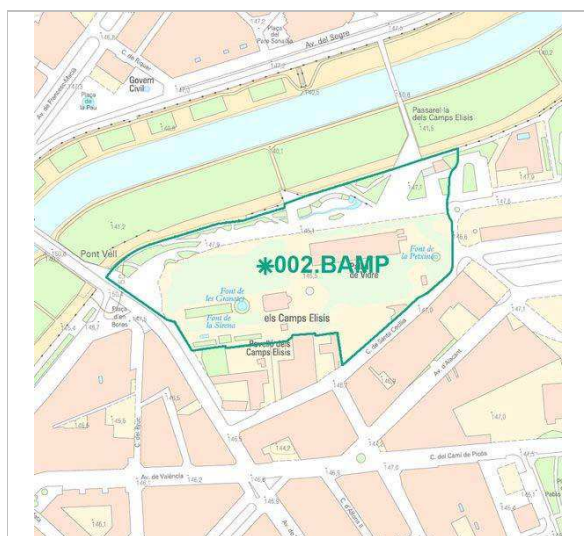
## PARC DELS CAMPS ELISIS

002.BAMP

## FITXES RELACIONADES:

CONJ. ARQUIT. ELEM. ARQUIT. BÉNS ARQUEOL. BÉNS SOCIOE. BÉNS NATURALS BÉNS AMBIENT-PAISAT

CA	EA	BARP	BSE	BN	BAMP
<b>LOCALITZACIÓ</b>					
Indret	Cappont				Codi INE 120
Adreça/es	Avinguda de les Garrigues, 6				
Coordenades UTM	x = 302703 y = 4609666 x2 = y2 =	Identificació al plànol Grafisme categoria		*	Delimitació bé Entorn protecció
<b>DADES CADASTRALS</b>	Número	Superfície	Sostre	N. plantes	Titularitat




Plànol de localització  
Marta Crespo



Vista de conjunt  
Marta Crespo

## DADES URBANÍSTIQUES

Pla vigent	POUM Pla d'Ordenació Urbanística Municipal
Classificació	SUC (urbà consolidat)
Qualificació	SV2_Parcs Urbans SE4_Equipament públic Cultural-social-religiós



Vista de conjunt  
Marta Crespo



## Lleida

## PARC DELS CAMPS ELISIS

002.BAMP

## CATALOGACIÓ ANTERIOR

*Categoria* -

## CATALOGACIÓ

*Tipus de bé* Patrimoni ambiental-paisatgístic  
*Classificació* Àrees i entorns d'interès paisatgístic  
*Categoria* BPU  
*Nº reg/cat.* 002.BAMP  
*Nivell prot.* Nivell 4. Ambiental

## DESCRIPCIÓ DEL BÉ

*Context* Els Camps Elisis són un parc urbà de la ciutat de Lleida, situat a Cappont, al marge esquerre del riu Segre, entre el Pont Vell i la passarel·la dels Camps Elisis.

Es tracta d'un parc urbà tancat en els seus contorns amb una sèrie d'accessos: des del nord, per la passarel·la dels camps elisis; des de l'est i el sud, pel carrer de Santa Cecília; des de l'oest, per l'Avinguda de les Garrigues.

El respecte a les lleis de la geometria, la clara organització compositiva, l'espai amb els eixos i el tractament que rep l'arbre i la jardineria, posa aquest parc més a prop de les propostes de Versalles que del Romanticisme Anglès. Com acabament es presenta una font al final de l'eix longitudinal, encara que sense pretensions monumentals. Es tracta d'un conjunt inacabat en permanent procés de transformació. És amb les construccions modernistes que arriba al màxim esplendor.

*Elements* El Parc es troba dividit en àrees de jardins d'estil francès i romàntic anglès, construïts sobre la base de terrenys boscosos. L'ajuntament de Lleida va recuperar i ampliar el Parc dels Camps Elisis el 2007, unint-lo al Parc Fluvial del riu Segre.

Donat el seu caràcter de jardí, el conjunt de la vegetació del Parc és d'origen ornamental, on hi predominen els plataners. Els Camps Elisis compten amb 10.000 plantes i 700 arbres de 50 espècies diferents, el què li atorga un caràcter de jardí botànic. Així, hi trobem una gran varietat d'espècies arbòries algunes de les quals es llisten a continuació:

- Plataners (*Platanus x hispanica*)
- Castanyer d'Índies (*Aesculus hippocastanum*)
- Roure pèrol (*Quercus robur*)
- Freixe de fulla petita (*Fraxinus angustifolia*)
- Tuia o arbre de la vida (*Thuja occidentalis*)
- Ginkgo (*Ginkgo biloba*)
- Faig (*Fagus sylvatica*)
- Pomera (*Malus pumila*)
- Auró americà (*Acer negundo*)
- Cedre de l'Himàlaia (*Cedrus deodara*)
- Cedre de l'Atlas (*Cedrus atlantica*)
- Magnòlia (*Magnolia grandiflora*)
- Carpí (*Carpinus betulus*)
- Xiprer dels pantans (*Taxodium distichum*)
- Auró de Freeman (*Acer freemanii*)
- Morera blanca (*Morus alba*)
- Estercúlia (*Firmiana simplex*)
- Xiprer blau (*Cupressus glabra*)
- Prunera (*Prunus cerasifera*)
- Pi pinyer (*Pinus pinea*)
- Avet (*Abies alba*)
- Om (*Ulmus minor*)



## Lleida

## PARC DELS CAMPS ELISIS

002.BAMP

- Arbre de l'amor (Cercis siliquastrum)
- Llorer (Laurus nobilis)
- Erable (Acer platanoides)
- Etc.

Tant si accedim per l'entrada est com oest, ens trobarem amb el Passeig Principal amb una filera de plataners (Platanus x hispanica) que creua longitudinalment el Parc i que compta amb aproximadament una quarantena d'exemplars de dimensions considerables d'aquesta espècie. A l'extrem oest del passeig, al sud del Palau de Vidre, els plataners es mesclen amb diversos peus de Palmera excelsa (Trachycarpus fortunei).

Podem dir que aquest Passeig principal divideix el Parc en dues parts diferenciades: al sud, la zona històrica que agrupa els principals elements del patrimoni arquitectònic del Parc; i al nord, la darrera remodelació del Parc que incorpora un parc infantil i l'Amfiteatre, entre altres, a tocar del Parc Fluvial del Segre. A banda del Passeig principal de plataners, en trobem dos més al sud: el passeig dels til·lers (sud-est) i el passeig de les magnòlies (sud-oest). Com el seu nom indica, estan envoltats per til·lers (Tilia sp.) i magnòlies (Magnolia grandiflora) respectivament.

Destaquen també quatre parterres repartits pel Parc que combinen elements vegetals per formar espais monumentals que també incorporen escultures. Són el parterre de l'Alcalde Fuster, el parterre Monumental al Treball, el parterre de les Granotes i el parterre de Sant Jordi.

El recinte públic alberga edificis remarcables com el Cafè Xalet i el Templet de la Música, ambdues construccions noucentistes, o l'Aquàrium, una edificació modernista de maó adornada amb rajoles vidrades i bigues gravades. Als jardins destaquen mostres escultòriques. Així doncs, d'entre els elements del patrimoni arquitectònic trobem:

- Escola
- Teatre
- Antic aquari
- Cafè-teatre
- Templet de la Música

En la part dels elements construïts hi destaquen diverses fonts d'estil neoclàssic, com la font de la Sirena o la font de les Granotes.

Per últim, cal mencionar que en la part nord de nova creació s'hi va emplaçar una estructura que exerceix de mirador i que ofereix unes vistes immillorables del centre històric i del riu Segre en el seu pas per Lleida.

Amb tot, els Camps Elisis constitueixen un entorn de verd urbà molt important de Lleida i molt apreciat pels lleidatans, que sovint l'utilitzen per a activitats de lleure. Per les seves dimensions i la seva situació, és un pulmó verd dins la gran ciutat.

*Ús actual*

Lleure, cultural, educatiu.

*Ús original / altres*

Lleure, cultural.

*Estat conservació*

Molt bo; Les periòdiques tasques de jardineria i neteja del Parc el mantenen en molt bon estat de conservació. Tan sols destaquen alguns actes incívics tals com pintades o altres per un mal ús del mobiliari urbà.

*Entorn protecció*

L'entorn del Parc és eminentment urbà, pel que destaca enmig de les construccions per la seva abundant vegetació.

*Situació de risc*

Incendi, malalties dels arbres per fongs o insectes.

**ÀMBITS DE PROTECCIÓ I OBJECTE***Elements*

Tot el conjunt del Parc i els seus elements són objecte de protecció.



## Lleida

## PARC DELS CAMPS ELISIS

002.BAMP

## RAONS PER A LA CATALOGACIÓ

- Valor històric
- Valor sociocultural i etnològic Els camps elisis són un lloc predilecte per a l'esbarjo dels lleidatans i lleidatanes, a més d'un entorn cultural i històric molt important de la ciutat.
- Valor natural/ambiental/paisatgístic El valor patrimonial d'aquest parc rau en el seu interès botànic per la gran diversitat d'espècies vegetals que acull i, indubtablement, pel seu valor paisatgístic en constituir un espai verd enmig de l'hàbitat urbà i que complementa l'entorn fluvial del riu Segre, tot i el seu caràcter artificial.

## REGULACIÓ DE LES INTERVENCIIONS

- Tipus d'intervenció*    Preservació del paisatge / Conservació
- Reg. intervencions*    No s'indiquen intervencions sobre l'element, més enllà de les tasques pròpies de jardineria per al manteniment del bon estat de les espècies arbòries del Parc.
- Usos permesos*        Els que s'indiquen en el planejament vigent.
- Usos prohibits*        Els que s'indiquen en el planejament vigent.

## INFORMACIÓ COMPLEMENTÀRIA

*Informació històrica*    L'any 1860, uns quants lleidatans, encapçalats pel Batlle Manuel Fuster, decidiren fer aquests jardins per a la ciutat. Tres passeig d'arbres (plàtans, magnòlies i oms) eren el primer disseny. Les flors es plantaren primerament en bancals, com les verdures a l'horta.

Les grans exposicions agrícoles i ramaderes del 1929 i la primera de la post guerra de 1956 transformaren el parc. La Fira de Sant Miquel que, des del segle XIII i fins el s. XIX, havia estat anual a la ciutat, tornà a celebrar -se cap els anys 50.

*Bibliografia*            Fitxa dels "Camps Elisis" de Lleida. Inventari del Patrimoni Arquitectònic. Direcció General del Patrimoni Cultural de la Generalitat de Catalunya (<http://invarquit.cultura.gencat.cat/Cerca/Fitxa?index=0&consulta=&codi=14274> ).



*Vista de conjunt*  
Marta Crespo



Lleida

PARC DELS CAMPS ELISIS

002.BAMP



*Vista de conjunt*  
Marta Crespo



*Vista de conjunt*  
Marta Crespo



Lleida

PARC DELS CAMPS ELISIS

002.BAMP



*Vista de conjunt*  
Marta Crespo



*Vista de conjunt*  
Marta Crespo



*Vista de conjunt*  
Marta Crespo



*Vista de conjunt*  
Marta Crespo



*Vista de conjunt*  
Marta Crespo



*Vista de conjunt*  
Marta Crespo



## Lleida

### PARC DELS CAMPS ELISIS


002.BAMP



*Vista de conjunt*  
Marta Crespo



*Vista de conjunt*  
Marta Crespo



*Vista de conjunt*  
Marta Crespo



## Lleida